受電側託送新増設Web申込みサービス
操作・運用マニュアル（送配FIT以外）

新設申込編



2026 | 11 | 1

目次

00. 必要書類の準備　P.3～4

01. トップメニュー　P.5

02. 入力項目一覧　P.6

03. 入力内容　P.7～27

のボタンをクリックすると該当スライドをご覧いただけます✨



00. 必要書類の準備（低圧）

No	帳票名	10kW 未満	10kW 以上
1	発電設備に関する資料	●	●
2	屋内配線（受電点からPCSまで）の電圧上昇値の簡易計算書	●	●
3	図面（単線結線図、平面図、立面図、位置図）	●	●
4	JETまたはJIA認証証明書の写し（※１）	●	●
5	保護継電器整定一覧表	●	●
6	発電設備等の仕様書	●	●
7	出力制御機能付PCSの仕様確認依頼書	●（※２）	●
8	「ノンファーム型接続」を踏まえた発電量調整供給契約申込について【同意書】		●

（※１）認証無しの場合，技術資料等の提出をお願いする場合がございます。
（※２）風力発電のみ10kW未満の場合もご提出が必要です。

00. 必要書類の準備（高圧・特別高圧）

No	帳票名	蓄電池	風力	左記以外
1	接続検討申込書（様式2以降）	●	●	●
2	発電量調整供給兼基本契約申込書	●	●	●
3	発電設備等の仕様書	●	●	●
4	連系契約対象発電設備確認書		●	●
5	出力制御機能付PCSの仕様確認依頼書（※１）	●		●
6	風力発電設備（高圧）の自動制御に係る確認書（※１）		●	
7	「ノンファーム型接続」を踏まえた発電量調整供給契約申込について【同意書】	●	●	●
8	ノンファーム型接続における再給電方式（一定の順序）を前提とした 発電量調整供給契約申込について【同意書】	●	●	●
9	「調整力不足による出力制御」を踏まえた発電量調整供給契約申込について【同意書】		●	● （※２）
10	充電制御装置の設置を前提とした発電量調整供給契約申込について 【同意書】（充電制御装置を活用の場合）	●		

（※1）特別高圧の場合は，提出不要です。
（※2）特別高圧の太陽光発電の場合に，提出が必要です。

01. トップメニュー

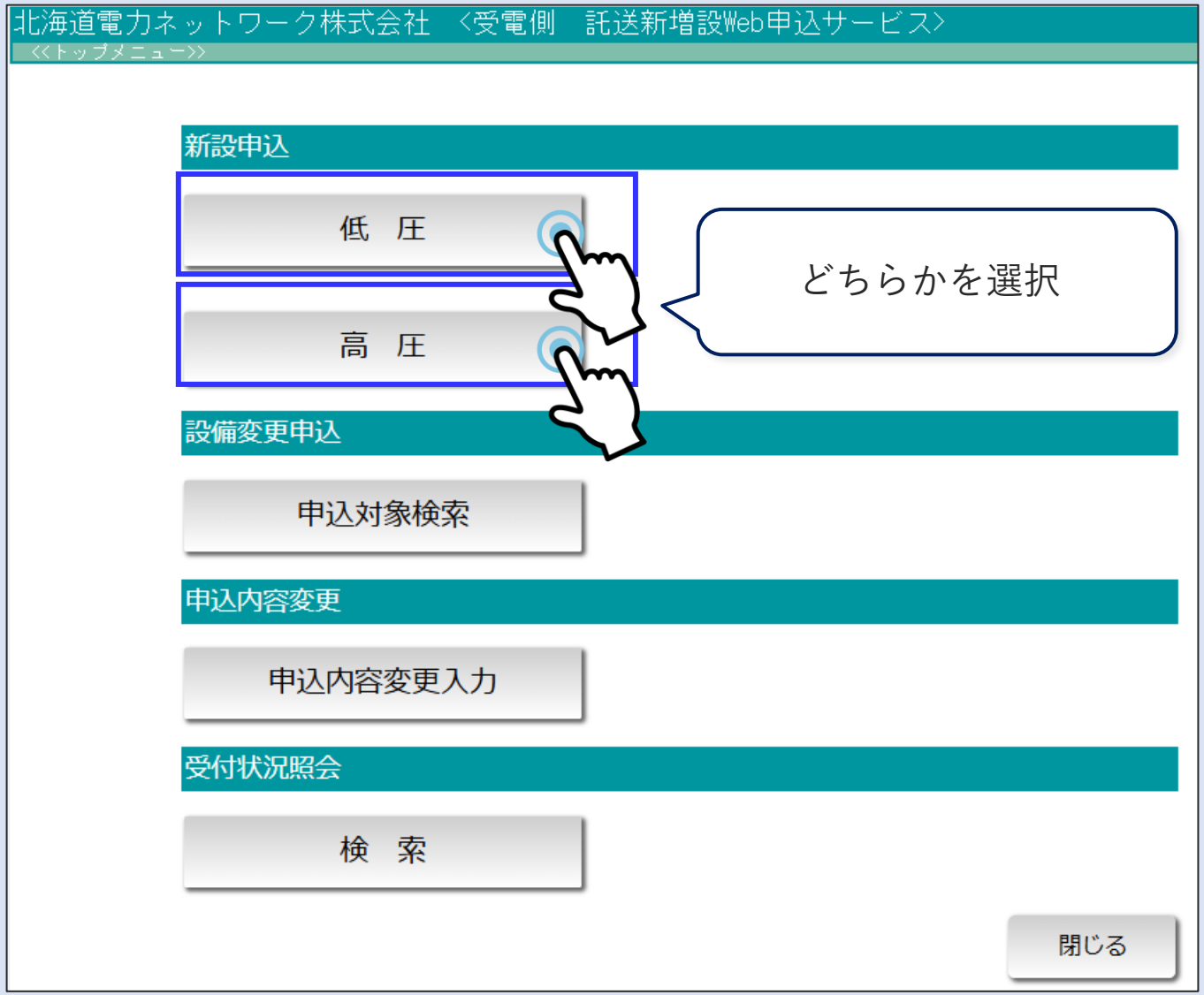

実際に受電側託送Webで
申込をしてみましょう！

まずは該当する電圧のボタンを
クリックしてください！



02. 入力項目一覧

基本情報
発電者情報
連絡先情報(発電者)
系統連系受電ｻｰﾋﾞｽ料金請求先情報
主任技術者情報
電気工事店情報
サイバーセキュリティ情報
連絡先情報(委任者)(委任者2)
受電契約情報
同一地点その他発電設備
工事費負担金の返戻先口座
添付書類
北海道電力ﾈｯﾄﾜｰｸ株式会社への連絡事項
同意事項
申込完了

入力項目はこちらの通りです。
基本情報 のボタンをクリックすると，説明スライド資料をご覧いただけます ✨



03. 入力内容 基本情報

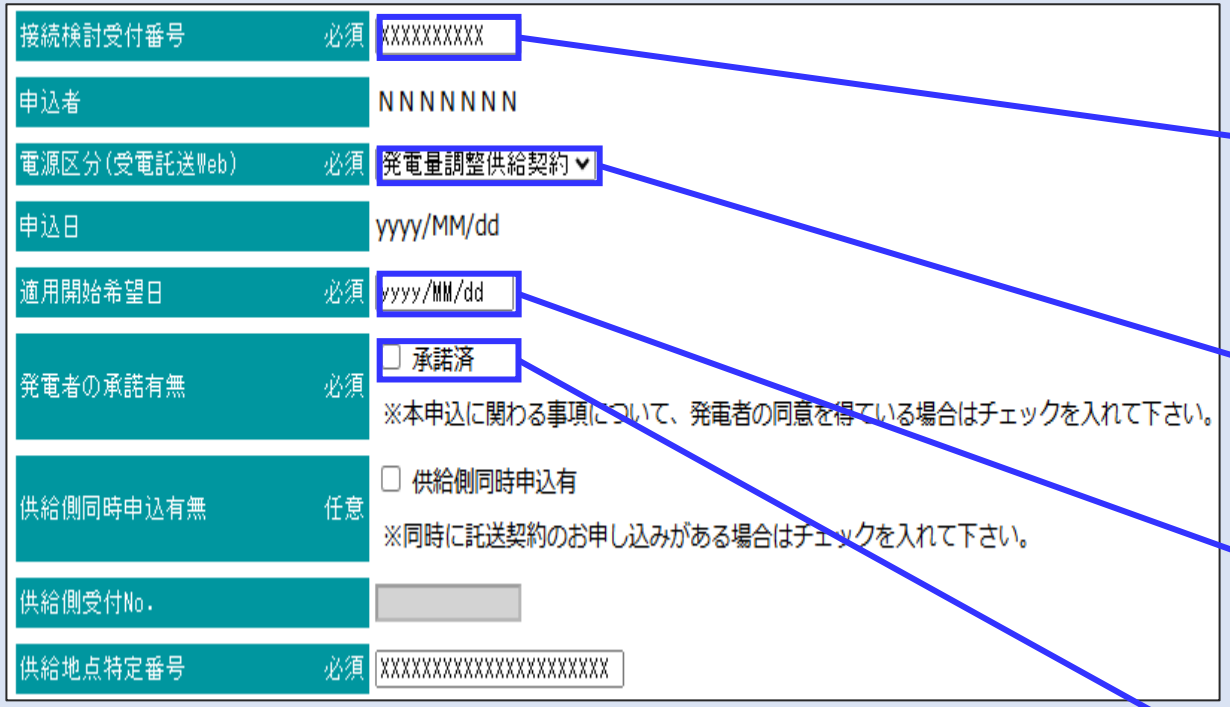

○接続検討受付番号【高圧以上のみ】
例を参考に8桁の数字を入力ください。
託2025_123の場合⇒20250123
SK00000123の場合⇒00000123

○電源区分【低圧・高圧以上共通】
「発電量調整供給契約」または「FIP」を選択してください。

○適用開始希望日【低圧・高圧以上共通】
「発電(連系)開始予定日」を入力してください。
※過去日は入力いただけません。

○発電者の承諾有無【低圧・高圧以上共通】
本申込に関わる事項について，発電者の同意を得た上でチェックを入れてください。

←入力項目一覧へ戻る

03. 入力内容 基本情報

接続検討受付番号	必須	XXXXXXXXX
申込者		NNNNNNN
電源区分(受電託送Web)	必須	発電量調整供給契約
申込日		yyyy/MM/dd
適用開始希望日	必須	yyyy/MM/dd
発電者の承諾有無	必須	☐ 承諾済 ※本申込に関わる事項について、発電者の同意を得ている場合はチェックを入れて下さい。
供給側同時申込有無	任意	① ☐ 供給側同時申込有 ※同時に託送契約のお申し込みがある場合はチェックを入れて下さい。
供給側受付No.		②
供給地点特定番号	必須	XXXXXXXXXXXXXXXXXXXXX ③

①②③【低圧・高圧以上共通】
①供給側同時申込が有りの場合は、②のご入力が可能（任意）となり、③のご入力は不要となります。
①供給側同時申込が無しの場合は、②のご入力が不要となり、③のご入力が必須となります。



②③の確認方法について

②供給側受付No.
➡供給側の電気工事申請を行った事業者さまへご確認ください。

③供給地点特定番号
➡小売電気事業者さまへご確認ください。

入力項目一覧へ戻る

03. 入力内容 発電者情報

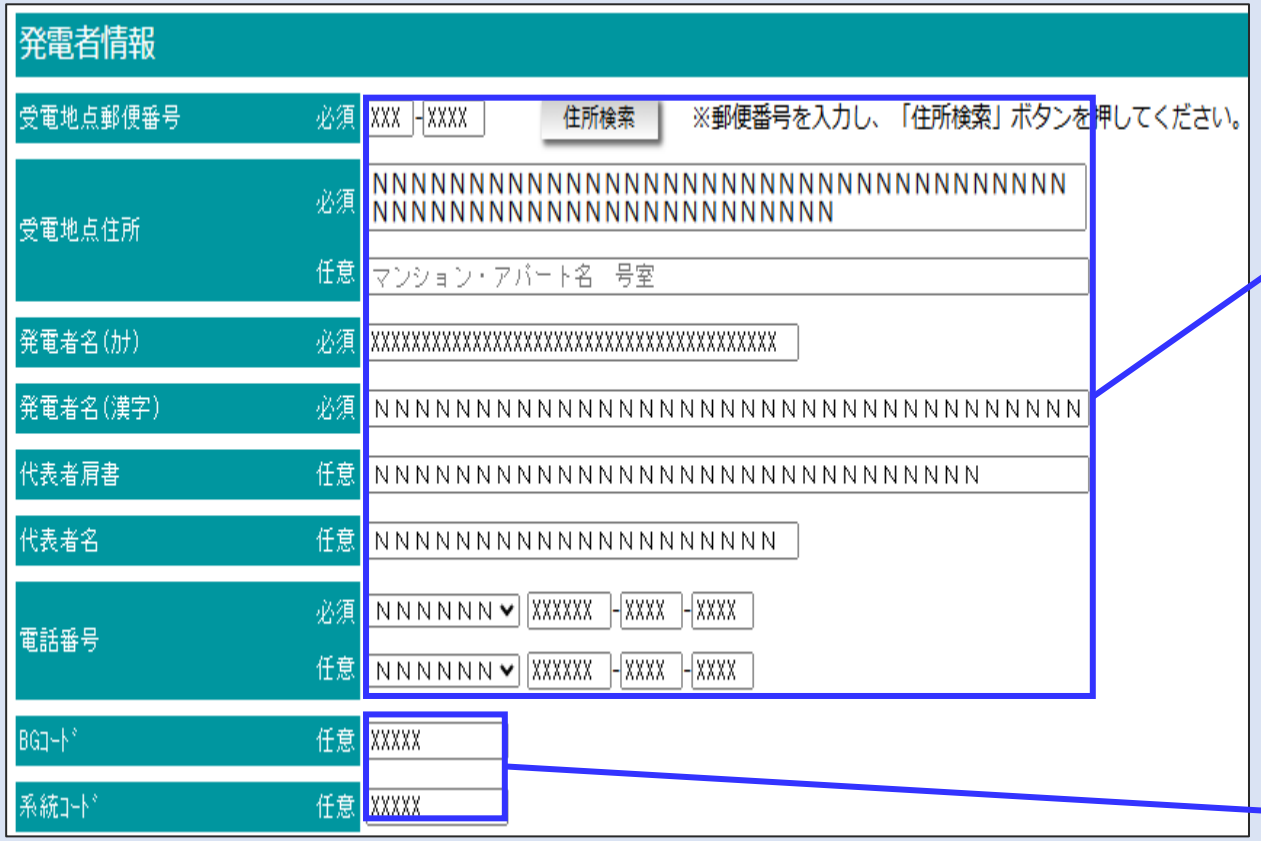
発電者情報
受電地点郵便番号 必須 XXX-XXXX 住所検索 ※郵便番号を入力し、「住所検索」ボタンを押してください。
受電地点住所 必須 NNNN

03. 入力内容 連絡先情報(発電者)

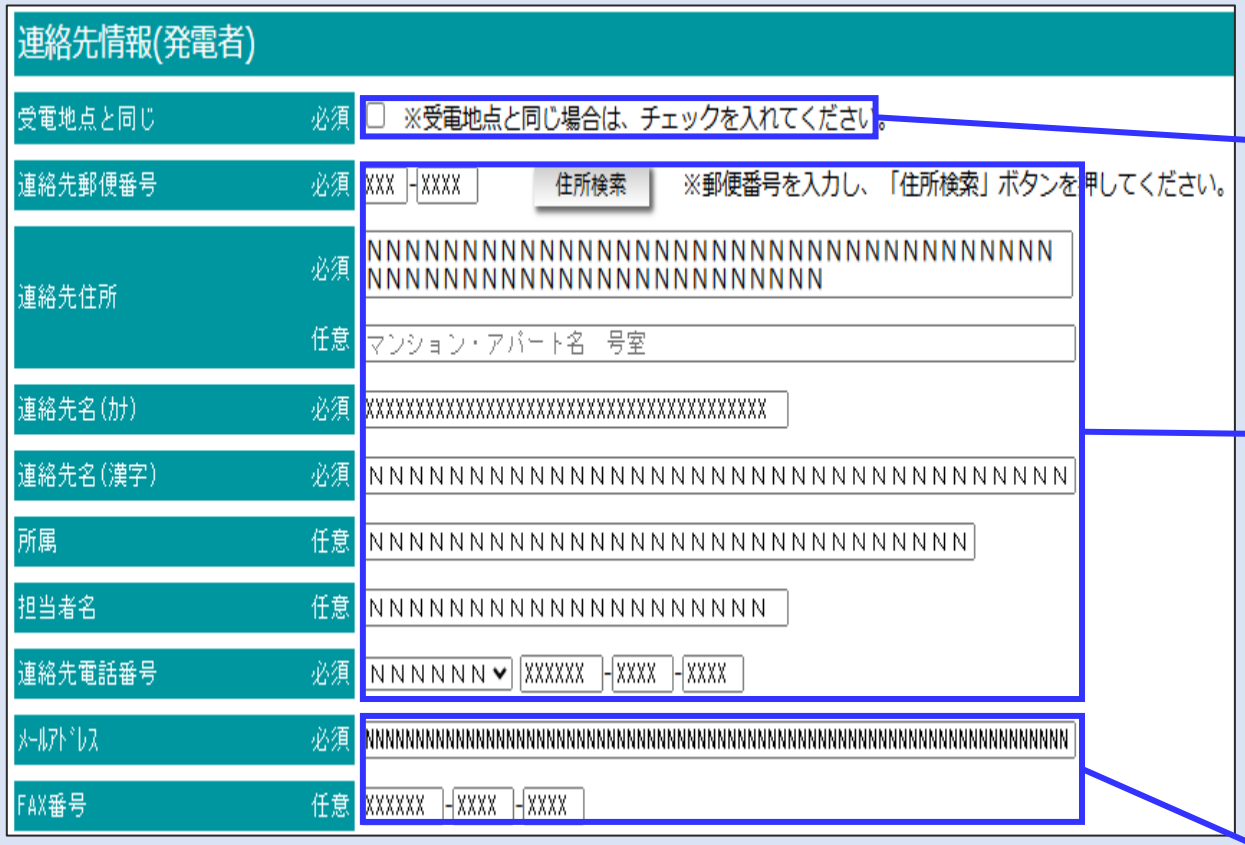
連絡先情報(発電者)
受電地点と同じ 必須 ※受電地点と同じ場合は、チェックを入れてください。
連絡先郵便番号 必須 XXX-XXXX 住所検索 ※郵便番号を入力し、「住所検索」ボタンを押してください。
連絡先住所 必須 NNNN

03. 入力内容 系統連系受電サービス料金請求先情報

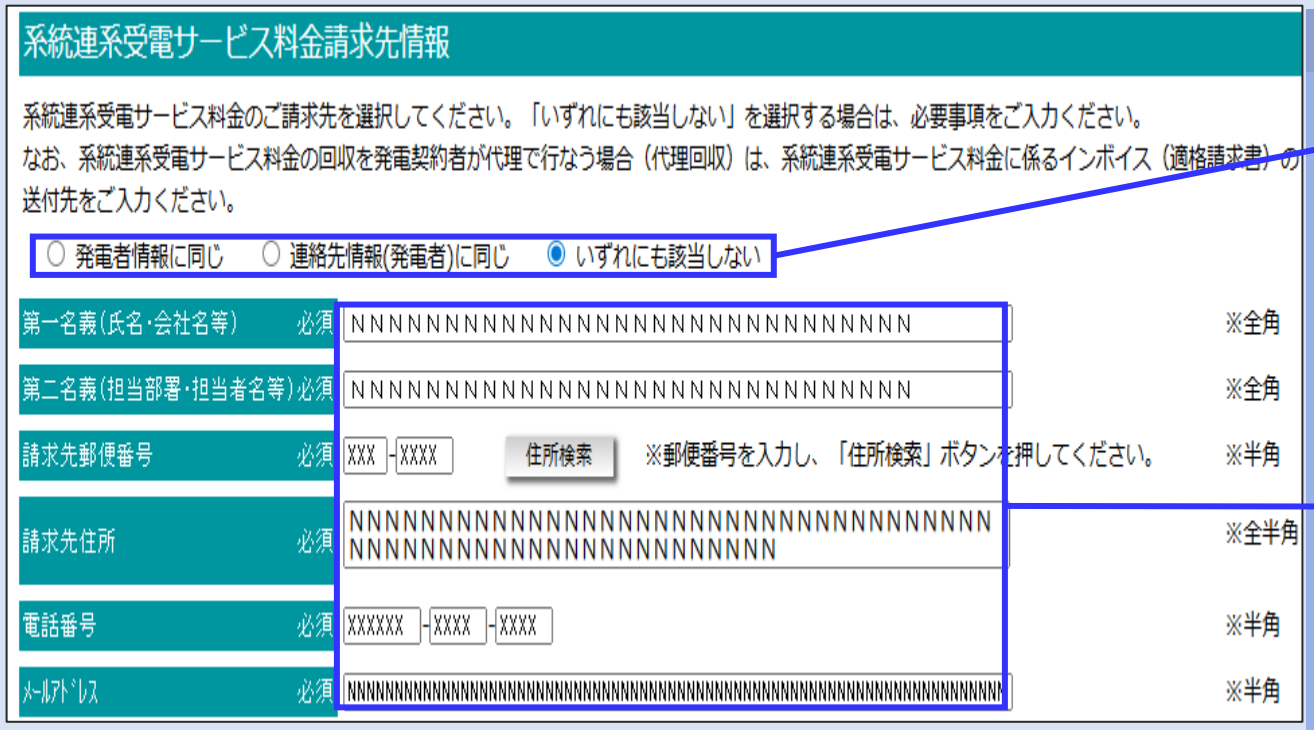

○請求先情報【低圧・高圧以上共通】
「系統連系受電サービス料金（発電側課金）」の請求先を選択してください。

「いずれも該当しない」を選択した場合は入力してください。

注意事項

■発電契約者さまが代理回収を行なう場合は，系統連系受電サービス料金に係るインボイス（適格請求書）の送付先をご入力ください。

←入力項目一覧へ戻る

03. 入力内容 主任技術者情報

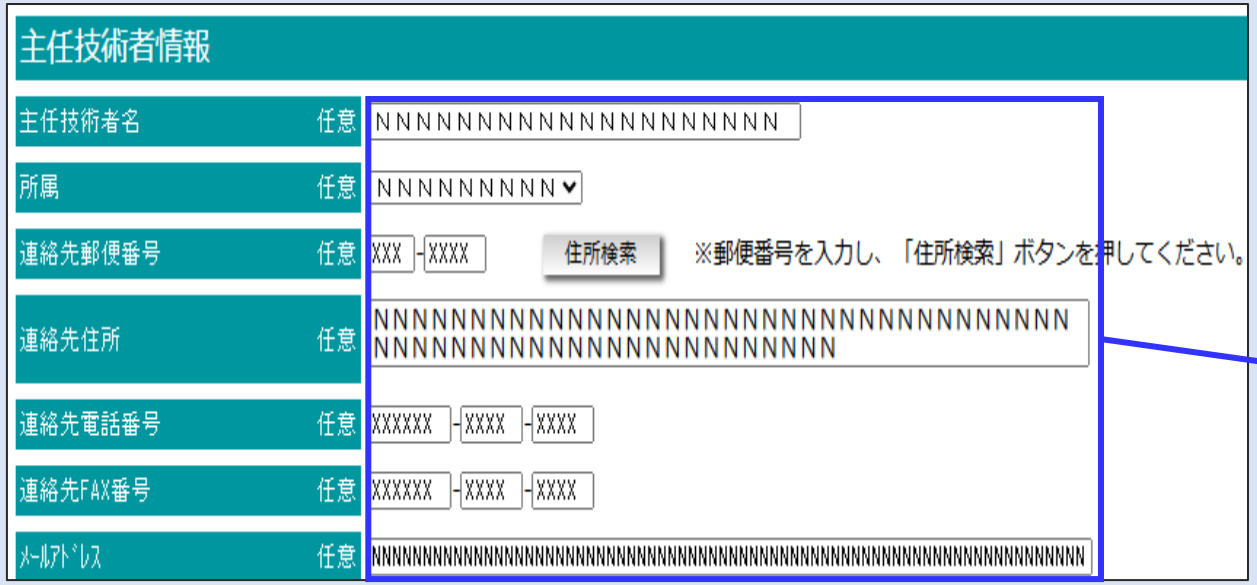
主任技術者情報
主任技術者名 任意 NNNNNNNNNNNNNNNNNN
所属 任意 NNNNNNNNN
連絡先郵便番号 任意 XXX-XXXX 住所検索 ※郵便番号を入力し、「住所検索」ボタンを押してください。
連絡先住所 任意 NNNNNNNNNNNNNNNNN

03. 入力内容 電気工事店情報

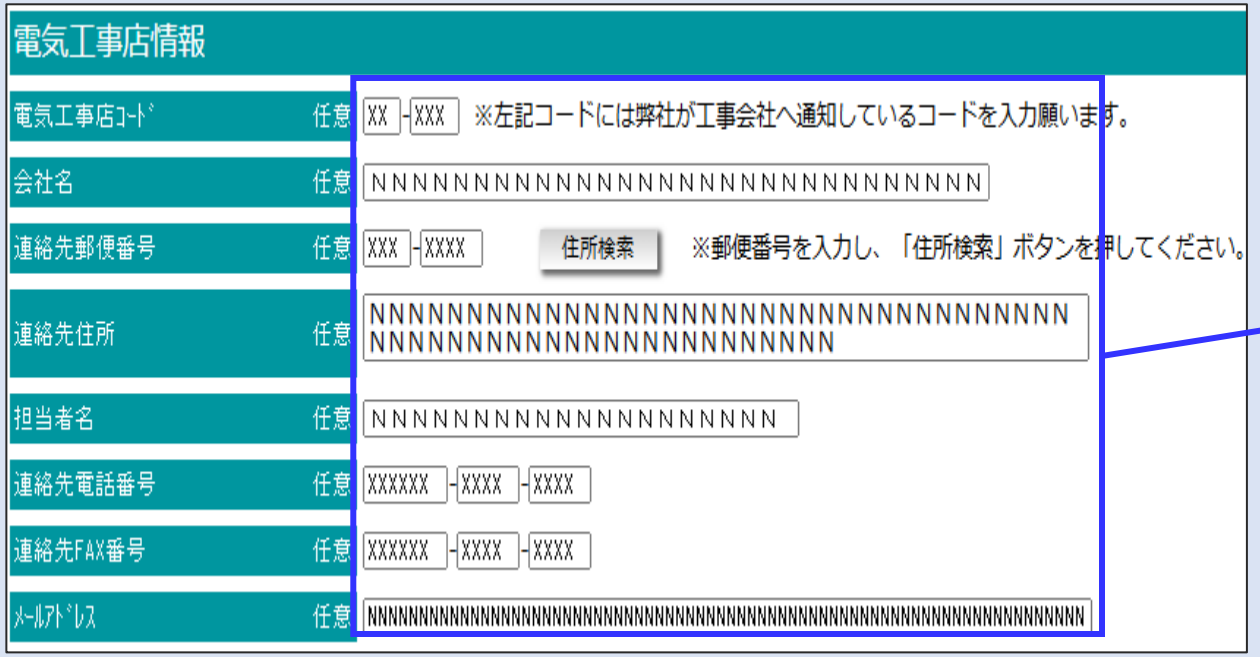
電気工事店情報
電気工事店ｺｰﾄﾞ 任意 XX -XXX ※左記コードには弊社が工事会社へ通知しているコードを入力願います。
会社名 任意 NNNNNNNNNNNNNNNNNNNNNNNNNNNNNN
連絡先郵便番号 任意 XXX -XXXX 住所検索 ※郵便番号を入力し、「住所検索」ボタンを押してください。
連絡先住所 任意 NNNNNNNNNNNNNNNNNNNN

03. 入力内容 サイバーセキュリティ情報

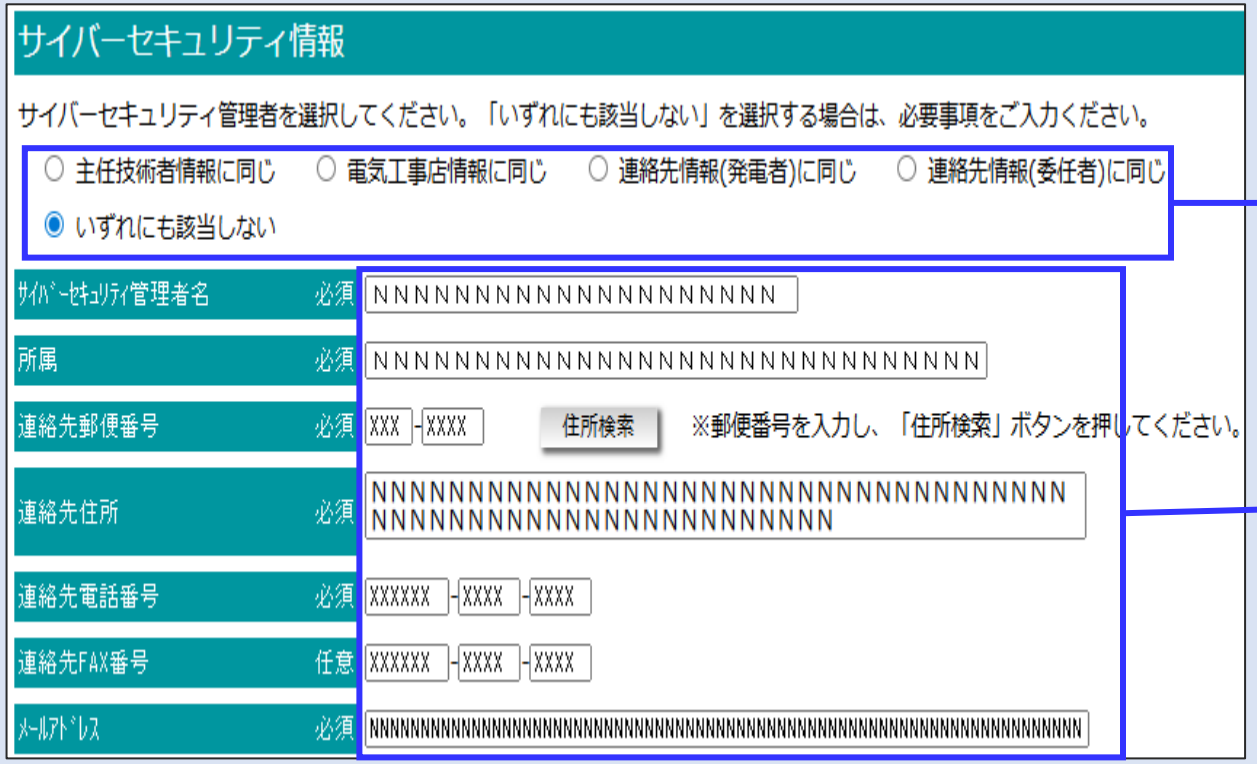

〇サイバーセキュリティ管理者【低圧・高圧以上共通】
サイバーセキュリティ管理者を選択してください。

「いずれにも該当しない」を選択した場合は入力してください。

入力項目一覧へ戻る

03. 入力内容 連絡先情報(委任者)(委任者2)

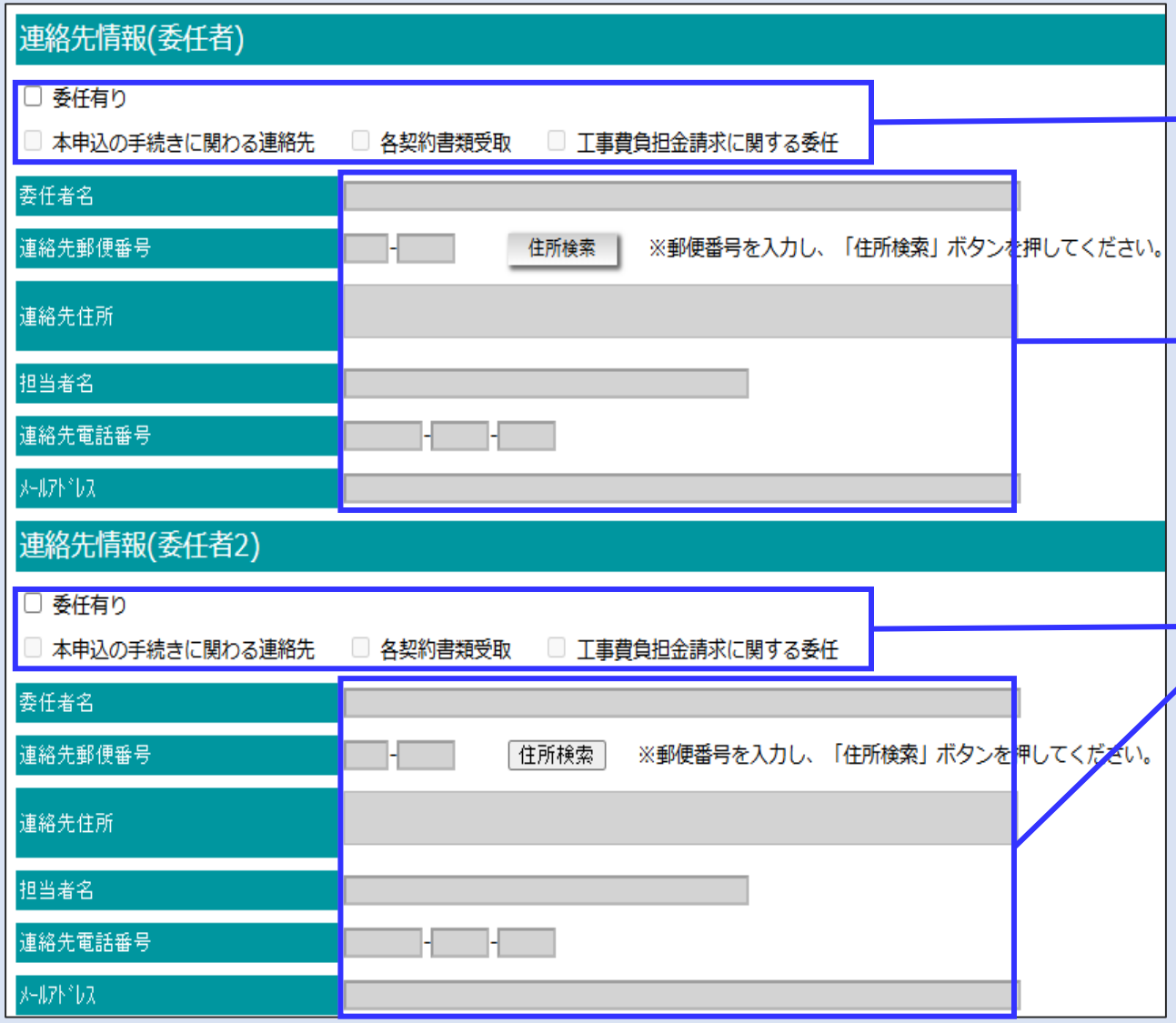

○委任者【低圧・高圧以上共通】
他者へ委任する場合は，「委任有り」にチェックを入れて委任項目を選択してください。

「委任有り」にチェックを入れた場合は入力してください。

○委任者2【低圧・高圧以上共通】
委任者が複数いらっしゃる場合は入力してください。

※　工事費負担金等請求先と契約書類受取先が異なる場合など

入力項目一覧へ戻る

03. 入力内容 受電契約情報 その①

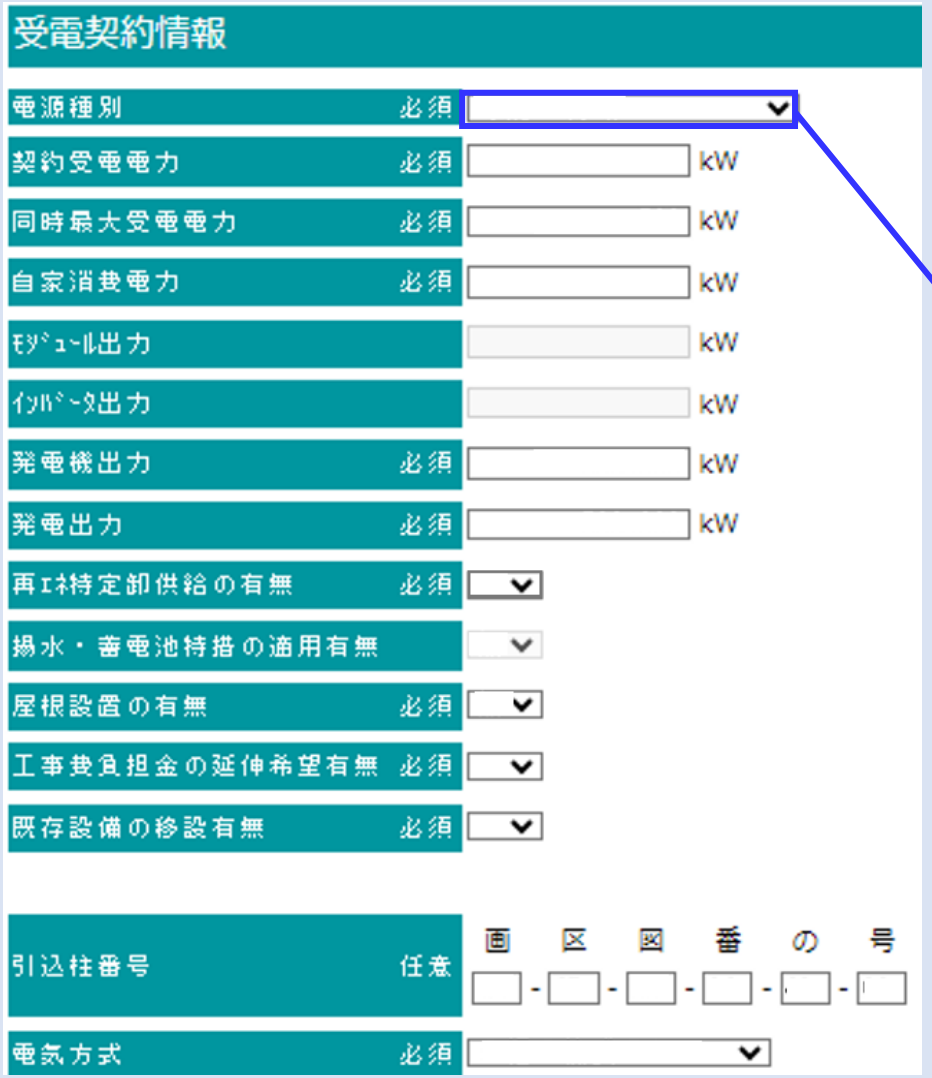

○電源種別【低圧・高圧以上共通】

発電設備の種類を選択いただく項目です。

・逆潮流する発電設備を選択してください。
・逆潮流する発電設備が複数あり，かつ太陽光発電がある場合は太陽光を選択してください。
・「電源種別」にて選択できなかった発電設備は，後述の「同一地点その他発電設備」欄へ入力してください。

※例1：逆潮流する発電設備が太陽光発電とガス発電の場合
➜電源種別：太陽光　その他発電設備：ガスエンジン
※例2：逆潮流する発電設備がガス発電，逆潮流しない発電設備が蓄電池の場合
➜電源種別：家庭用ガス　その他発電設備：蓄電池

入力項目一覧へ戻る

03. 入力内容 受電契約情報 その②

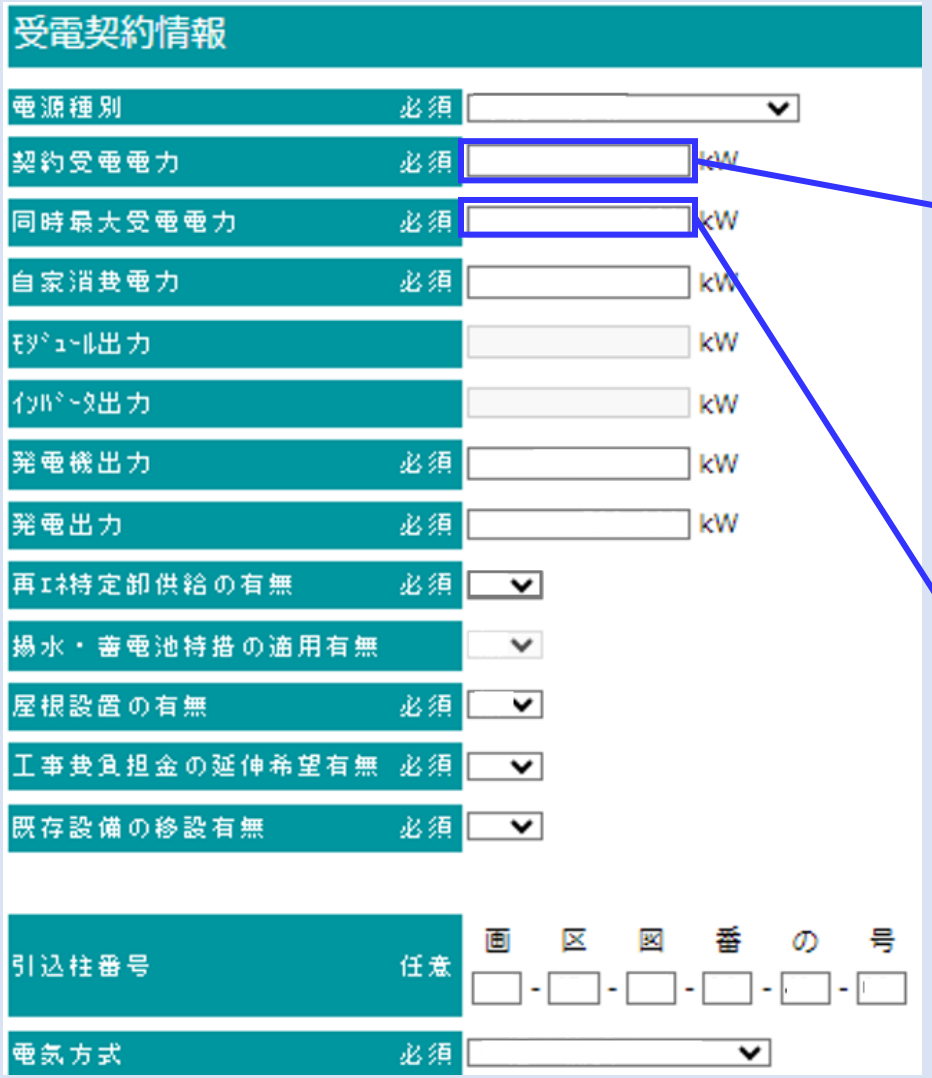

○契約受電電力【低圧・高圧以上共通】

「逆潮流有」の発電出力(※)の合計を，少数点第1位で四捨五入した整数値で入力してください。

(※)発電出力とは，モジュール出力とインバータ出力(設定力率時)のいずれか小さい方となります。

【例】(1台目:5.400kW)＋(2台目:4.700kW) ＝ 10.1kW ≒「契約受電電力:10kW」

○同時最大受電電力【低圧・高圧以上共通】

「1需要場所に1受電契約の場合」
･･･契約受電電力と同じ値を入力してください。

「1需要場所に2受電契約以上(差分計量等)の場合」
･･･複数の受電契約における契約受電電力(端数処理前)を合算し小数点第1位で四捨五入した整数値で入力してください。

【例】(契約①:10.100kW)＋(契約②:1.200kW) ＝ 11.3kW ≒「同時最大受電電力:11kW」

←入力項目一覧へ戻る

03. 入力内容 受電契約情報 その③

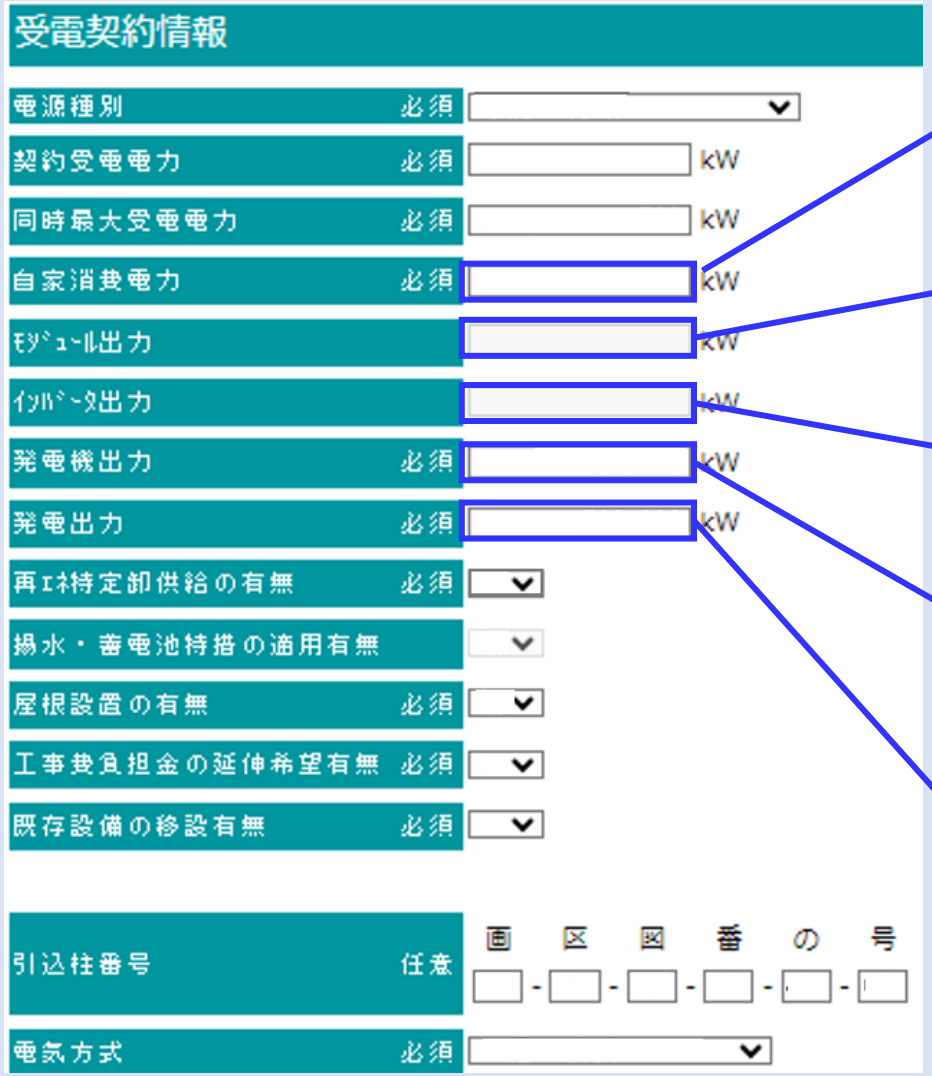

○自家消費電力【高圧以上のみ】
需要場所内で使用する電力の最大値を入力してください。
※売電する電力は含みません。
※小数点以下第3位まで入力してください。

○モジュール出力【低圧・高圧以上共通】
電源種別が「太陽光」の場合のみ，モジュール（パネル）の出力を入力してください。
※小数点以下第3位まで入力してください。

○インバータ出力【低圧・高圧以上共通】
力率100%時のインバータ（パワーコンディショナー）の出力を入力してください。
※小数点以下第3位まで入力してください。

○発電機出力【低圧・高圧以上共通】
電源種別が太陽光もしくは風力の場合は，入力不要です。
上記以外の電源種別の場合は，入力してください。

○発電出力【低圧・高圧以上共通】
力率100%時の出力を入力してください。
※小数点以下第3位まで入力してください。
※太陽光の場合は，モジュールの合計出力とインバータの出力のいずれか小さい方の出力を入力してください（複数系統のインバータの場合，各系統のいずれか小さい方の合計）。

入力項目一覧へ戻る

03. 入力内容 受電契約情報 その④



○再エネ特定卸供給の有無【低圧・高圧以上共通】
「無」を選択してください。

○揚水・蓄電池特措の適用有無【低圧・高圧以上共通】
託送供給等約款 附則の揚水発電設備または蓄電池の接続供給に係る特別措置の適用希望有無を選択してください。

○屋根設置の有無【低圧・高圧以上共通】
建物の所有者自身が屋根にモジュールを設置する場合は「有」を選択してください。
※「10kW以上太陽光」以外は、本項目の対象外のため、一律「無」を選択してください。

○工事費負担金の延伸希望有無【低圧・高圧以上共通】
送配FIT以外の申込においては，一律に「無」を選択してください。

○既存設備の移設有無【低圧・高圧以上共通】
モジュールやインバータなどの既存発電設備を移設（流用）する場合は「有」を選択してください。
また，「北海道電力ネットワーク株式会社への連絡事項」へ移設元の受電（供給）地点特定番号を記載願います。

入力項目一覧へ戻る

03. 入力内容 受電契約情報 その⑤

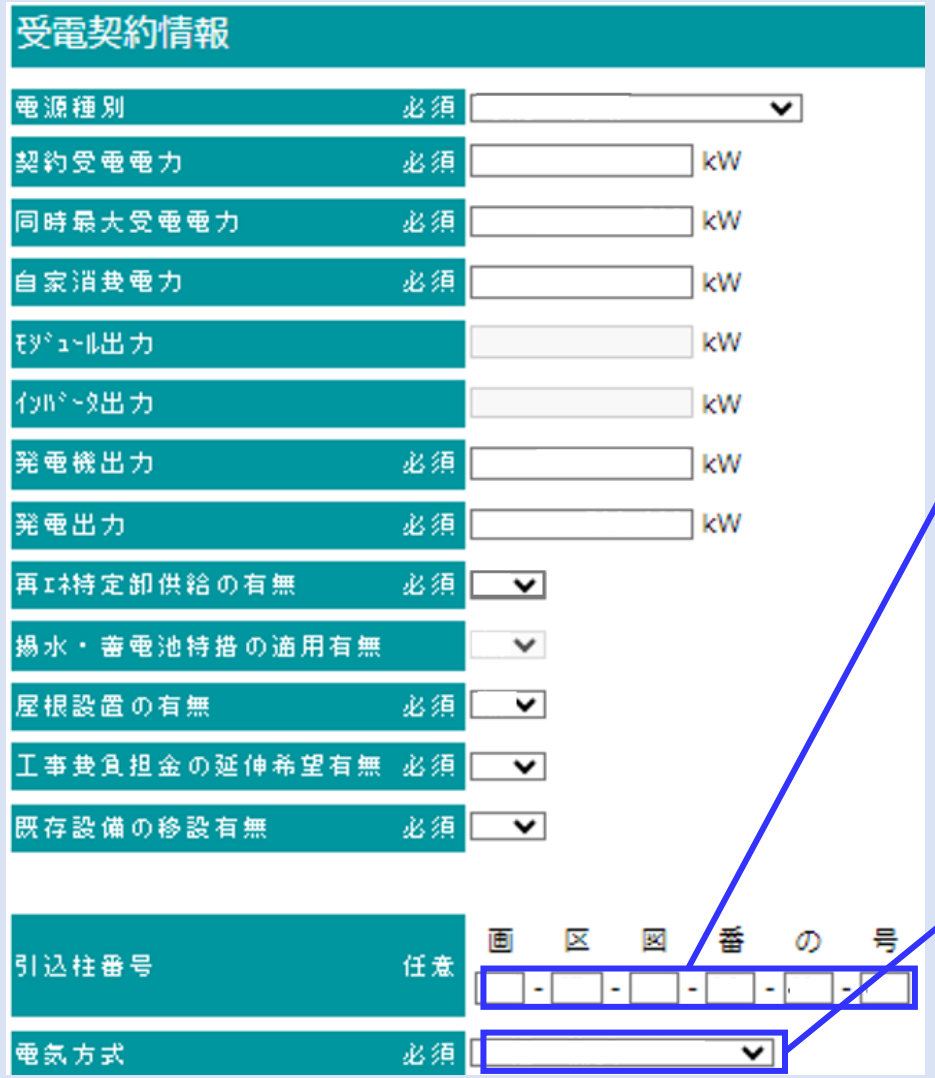

○引込柱番号【低圧・高圧共通】
最寄りの当社柱に設置されている札記載の12桁の数字を入力してください。

○電気方式【低圧・高圧以上共通】
電気方式を選択してください。

低圧 → 特別高圧			
単相2線式100V	単相2線式3kV	特高20kV	特高170kV
単相2線式200V	単相2線式6kV	特高30kV	特高250kV
単相3線式100V	三相3線式3kV	特高60kV	三相4線式
3相3線式200V	三相3線式6kV	特高100kV	400V

←入力項目一覧へ戻る

03. 入力内容 同一地点その他発電設備



○同一地点その他発電設備【低圧･高圧以上共通】

前述の「電源種別」欄で，選択できなかった発電設備がある場合は入力してください。

・その他発電設備が複数設置される場合は，逆潮流有の発電設備を優先して選択してください。
・選択できなかった発電設備の情報は，後述の「北海道電力ネットワーク株式会社への連絡事項」欄へ入力してください。
連絡事項への入力内容は，同一地点その他発電設備の選択項目（その他発電設備･発電機出力･逆潮流の有無･押上げ効果）と同一とします。

○工事費負担金の返戻先口座【低圧･高圧以上共通】

工事しゅん工後に工事費負担金等を精算した結果，「返戻」となった場合の振込先口座の情報をご入力願います。

※設計変更または単価の変動が生じた場合，工事しゅん工後，工事費負担金等を再計算のうえ，お支払いいただいたご負担額を精算（返戻･追加請求）いたします。

←入力項目一覧へ戻る

03. 入力内容 添付書類

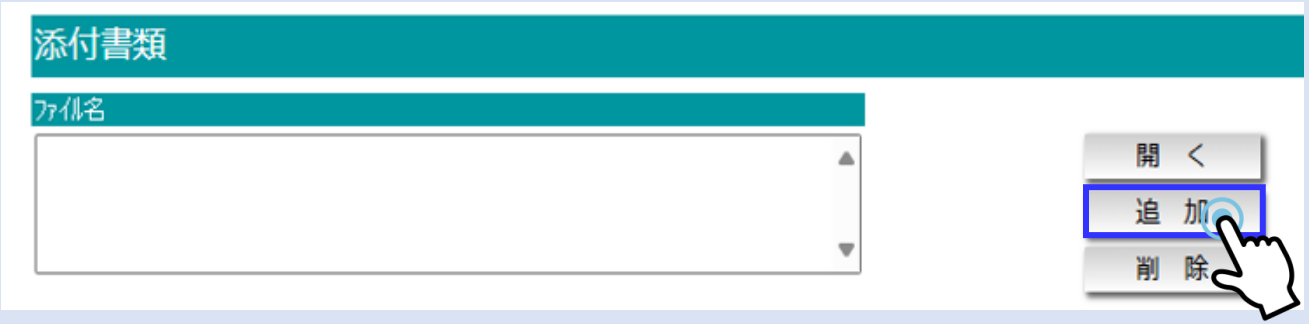

追 加 のボタンをクリックして提出書類を添付しましょう！
添付が必要な書類は，3スライド（低圧），4スライド（高圧以上）のとおりです。



添付書類の条件について

■添付可能な容量は1ファイルにつき20MBまでとなります。
■添付ファイル数および総容量に上限はありません。
■推奨ファイル以外の種類を添付された場合，当社では取扱いできない可能性があります。

推奨ファイル

- ✓PDFファイル
- ✓Excelファイル（xls，xlsx，xlsm）
- ✓Wordファイル（doc，docx）
- ✓PowerPointファイル（ppt，pptx）
- ✓画像ファイル（jpg，jpeg，gif，png，bmp）
- ✓Zipファイル（パスワードは設定しないこと）

入力項目一覧へ戻る

03. 入力内容 北海道電力ネットワーク株式会社への連絡事項

北海道電力ネットワーク株式会社への連絡事項

NNNN

03. 入力内容 同意事項

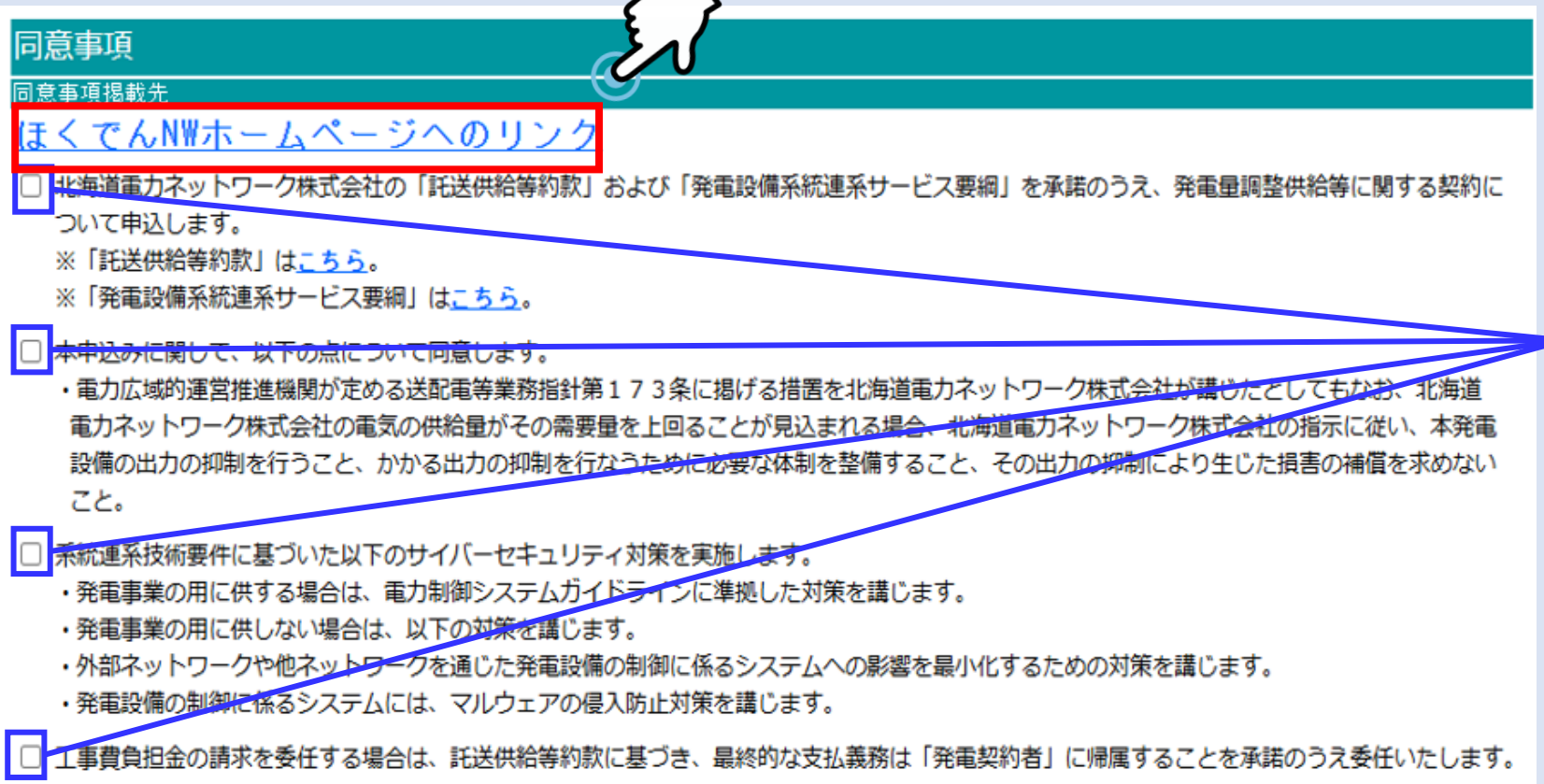

○同意事項【低圧・高圧以上共通】

「ほくでんNWホームページへのリンク」をクリックいただき，申込に関するそれぞれの内容をご確認の上，チェックを入れてください。

←入力項目一覧へ戻る

03. 入力内容 申込完了 その①

同意事項

同意事項掲載先

ほくでんNWホームページへのリンク

☐ 北海道電力ネットワーク株式会社の「託送供給等約款」および「発電設備系統連系サービス要綱」を承諾のうえ、発電量調整供給等に関する契約について申込します。
※「託送供給等約款」はこちら。
※「発電設備系統連系サービス要綱」はこちら。

☐ 本申込みに関して、以下の点について同意します。
・電力広域的運営推進機関が定める送配電等業務指針第１７３条に掲げる措置を北海道電力ネットワーク株式会社が講じたとしてもなお、北海道電力ネットワーク株式会社の電気の供給量がその需要量を上回ることが見込まれる場合、北海道電力ネットワーク株式会社の指示に従い、本発電設備の出力の抑制を行うこと、かかる出力の抑制を行なうために必要な体制を整備すること、その出力の抑制により生じた損害の補償を求めないこと。

☐ 系統連系技術要件に基づいた以下のサイバーセキュリティ対策を実施します。
・発電事業の用に供する場合は、電力制御システムガイドラインに準拠した対策を講じます。
・発電事業の用に供しない場合は、以下の対策を講じます。
・外部ネットワークや他ネットワークを通じた発電設備の制御に係るシステムへの影響を最小化するための対策を講じます。
・発電設備の制御に係るシステムには、マルウェアの侵入防止対策を講じます。

☐ 工事費負担金の請求を委任する場合は、託送供給等約款に基づき、最終的な支払義務は「発電契約者」に帰属することを承諾のうえ委任いたします。

戻る　申込内容確認

申込内容確認のボタンをクリックして，入力内容に誤りが無いかチェックしてください！



入力項目一覧へ戻る

03. 入力内容 申込完了 その②

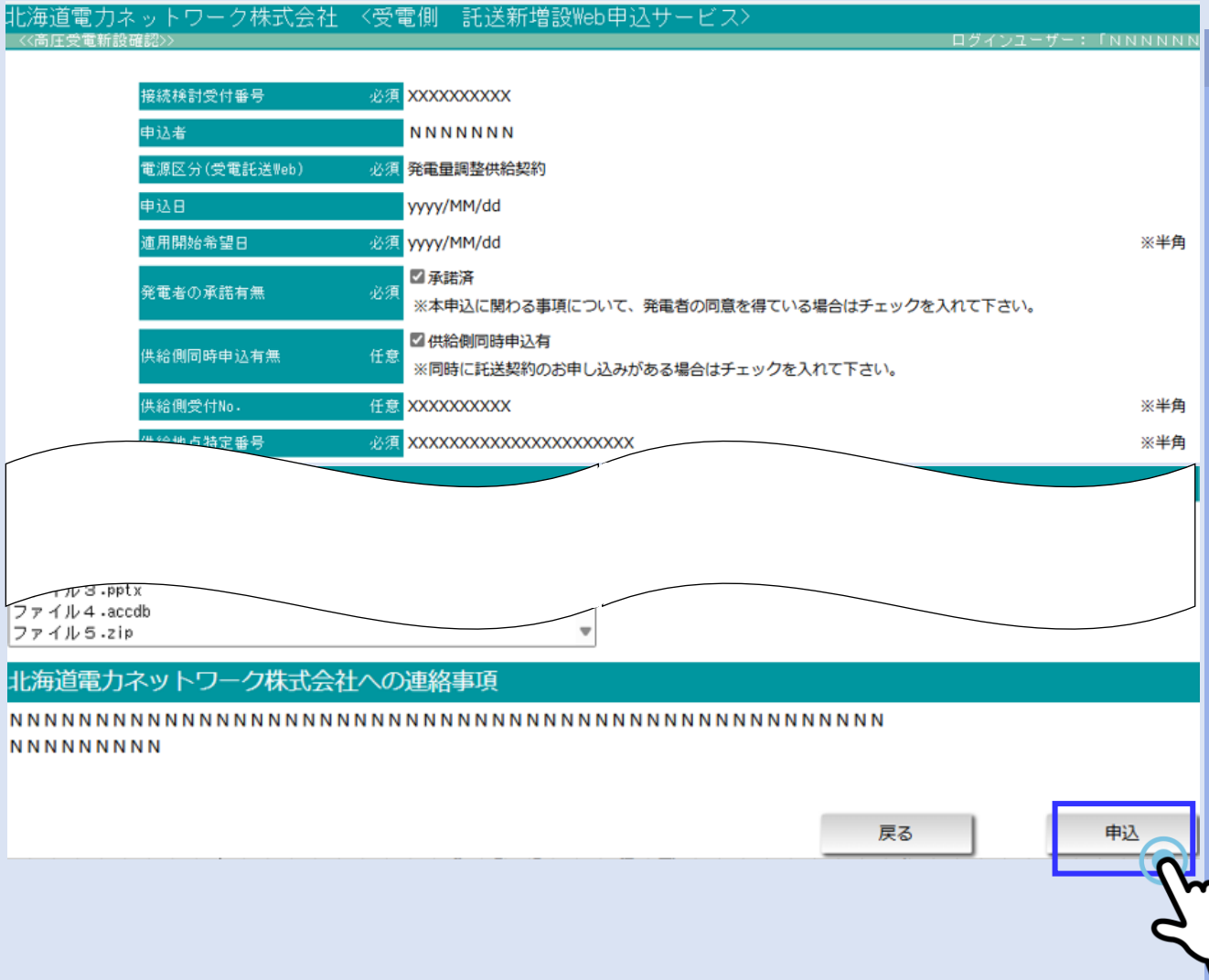
北海道電力ネットワーク株式会社 〈受電側 託送新増設Web申込サービス〉
<<高圧受電新設確認>>
ログインユーザー：「NNNNNN
接続検討受付番号 必須 XXXXXXXXX
申込者 NNNNNNN
電源区分(受電託送Web) 必須 発電量調整供給契約
申込日 yyyy/MM/dd
適用開始希望日 必須 yyyy/MM/dd ※半角
発電者の承諾有無 必須 承諾済
※本申込に関わる事項について、発電者の同意を得ている場合はチェックを入れて下さい。
供給側同時申込有無 任意 供給側同時申込有
※同時に託送契約のお申し込みがある場合はチェックを入れて下さい。
供給側受付No. 任意 XXXXXXXXX ※半角
必須 XXXXXXXXXXXXXXXXXXXX ※半角
ファイル３.pptx
ファイル４.accdb
ファイル５.zip
北海道電力ネットワーク株式会社への連絡事項
NNNNNN

03. 入力内容 申込完了 その③

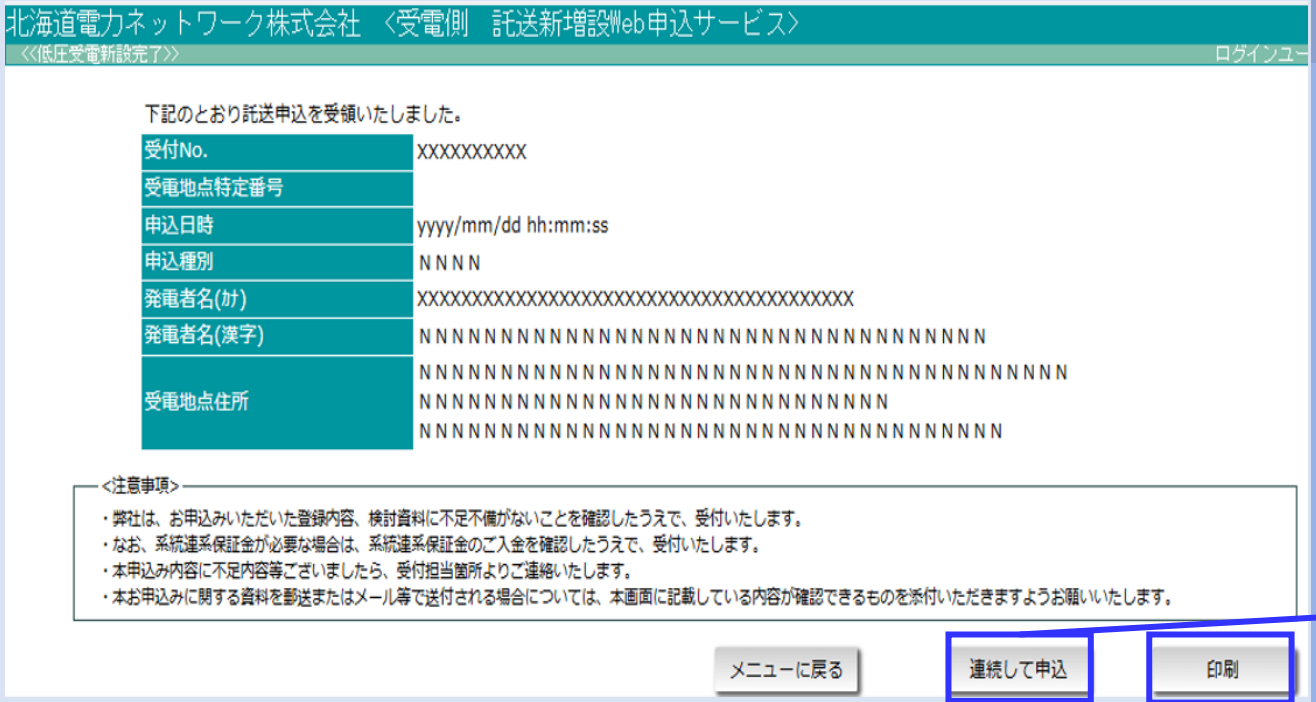
北海道電力ネットワーク株式会社 〈受電側　託送新増設Web申込サービス〉

<<低圧受電新設完了>>　　ログインユー

下記のとおり託送申込を受領いたしました。

受付No.	XXXXXXXXXX
受電地点特定番号	
申込日時	yyyy/mm/dd hh:mm:ss
申込種別	NNNN
発電者名(ｶﾅ)	XXXXXXXXXXXXXXXXXXXXXXXXXXXXXXXXXXXXXXXX
発電者名(漢字)	NNNNNNNNNNNNNNNNNNNNNNNNNNNNNNNNNNNN
受電地点住所	NNNNNNNNNNNNNNNNNNNNNNNNNNNNNNNNNNNNNNNNNNNN NNNNNNNNNNNNNNNNNNNNNNNNNNNN NNNNNNNNNNNNNNNNNNNNNNNNNNNNNNNNNNNNNNNN

<注意事項>

・弊社は、お申込みいただいた登録内容、検討資料に不足不備がないことを確認したうえで、受付いたします。
・なお、系統連系保証金が必要な場合は、系統連系保証金のご入金を確認したうえで、受付いたします。
・本申込み内容に不足内容等ございましたら、受付担当箇所よりご連絡いたします。
・本お申込みに関する資料を郵送またはメール等で送付される場合については、本画面に記載している内容が確認できるものを添付いただきますようお願いいたします。

メニューに戻る　連続して申込　印刷

以上で，申込完了となります！
大変お疲れさまでした。



連続申込ができます。
直前に申込んだ入力内容を引継いだ形で，次の申込を行うことができます。
入力内容が同一の項目が多い申込を連続して登録する場合などにご利用くださ い！

申込内容を印刷することができます。
このタイミングで印刷をしなくても，後から印刷可能です。
詳細は【受付状況照会編】をご覧ください！

← 入力項目一覧へ戻る