

2023年度第1四半期（4～6月）決算について

2023年7月28日
北海道電力株式会社

ともに輝く明日のために。
Light up your future.



— 目 次 —

□第1四半期 連結経営成績・財政状態	．．．	2
□第1四半期 連結決算の概要	．．．	3
□2023年度 連結業績予想	．．．	4
□2023年度 配当予想	．．．	8
□参考資料	．．．	9

■ 第1四半期 連結経営成績・財政状態

経営成績（累計）

（単位：億円）

	当第1四半期 (A)	前第1四半期 (B)	増減 (A)-(B)	対前年同期 増減率%
売上高	2,277	1,760	517	29.4
営業利益	494	130	363	278.3
経常利益	475	127	348	273.0
親会社株主に帰属する 四半期純利益	346	104	241	231.5
1株当たり四半期純利益	166円79銭	49円13銭	117円66銭	

財政状態

（単位：億円）

	当第1四半期末 (A)	前年度末 (B)	増減 (A)-(B)
総資産	21,161	20,933	228
純資産	2,935	2,581	354
自己資本比率	13.3%	11.7%	1.6%

■ 第1四半期 連結決算の概要

売上高 (増収)	燃料価格や卸電力市場価格の変動に伴う燃料費等調整額の増加に加え、 電気料金の見直しなどにより、 前年同期に比べ517億円増加の2,277億円となりました。
経常利益 (増益)	燃料価格や卸電力市場価格の変動に伴う収支の好転に加え、 電気料金の見直しなどにより、 前年同期に比べ348億円増加の475億円となりました。
親会社株主に 帰属する 四半期純利益	経常利益の増加などにより、 前年同期に比べ241億円増加の346億円となりました。

■ 2023年度 連結業績予想

2023年度通期の連結業績につきましては、電灯・電力料などを想定できないことから、売上高・利益ともに未定としておりました。

本年5月19日に経済産業大臣から規制部門の小売電気料金値上げの認可をいただいたことや、至近の火力発電所の稼働状況などを踏まえ、2023年度通期の連結業績を算定しましたのでお知らせいたします。

(単位：億円，億kWh)

	2023年度 見通し (A)	2022年度 実績 (B)	増減 (A)-(B)
売上高	9,770程度	8,888	880程度
営業損益	450程度	△225	670程度
経常損益	320程度	△292	610程度
親会社株主に帰属する 当期純損益	270程度	△221	490程度
(対前期増減率) 小売・他社販売電力量	(10.0%程度) 342程度	(3.8%) 311	31程度
(対前期増減率) 小売販売電力量	(△1.8%程度) 235程度	(8.0%) 239	△4程度

※小売販売電力量および小売・他社販売電力量は、北海道電力(株)、北海道電力ネットワーク(株)および北海道電力コクリエーション(株)の販売電力量を示す。

【主要諸元】

為替レート (円/\$)	139程度	135	4程度
原油CIF価格 (\$/bl)	80.0程度	102.7	△22.7程度

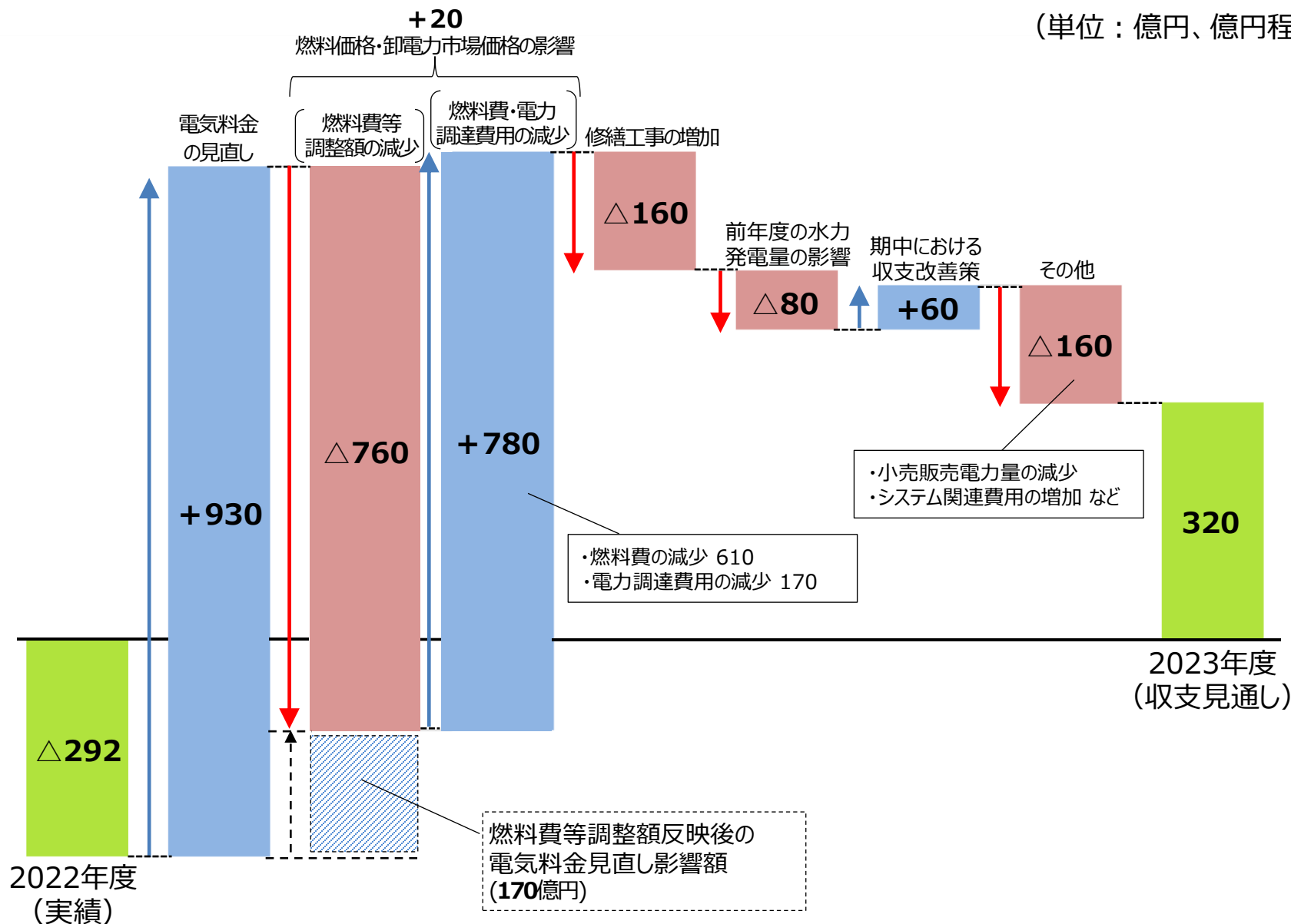
※7月以降、為替レートは140円/\$程度、原油CIF価格は80\$/bl程度と想定しております。

■ 2023年度 連結業績予想の概要

<p>小売・他社 販売電力量</p>	<p>春先の高気温による暖房需要の減少などにより、 小売販売電力量は減少する見通しですが、 再生可能エネルギーの固定価格買取制度に伴う他社販売電力量の増加などにより、 小売・他社販売電力量の合計では、前年度に比べ10.0%程度増加する見通しです。</p>
<p>売上高 (増収)</p>	<p>電気料金の見直しや 再生可能エネルギーの固定価格買取制度に伴う他社販売電力量の増加などにより、 前年度に比べ880億円増加の9,770億円程度となる見通しです。</p>
<p>経常利益 (黒字転換)</p>	<p>設備の経年化対応などに伴う修繕工事の増加はありますが、 電気料金の見直しなどにより、 前年度の損失から610億円増加し320億円程度の利益となる見通しです。</p>
<p>親会社株主に 帰属する 当期純利益 (黒字転換)</p>	<p>経常利益の増加などにより、 前年度の損失から490億円増加し270億円程度の利益となる見通しです。</p>

連結業績予想－経常損益の変動要因（対前年度比較）

（単位：億円、億円程度）

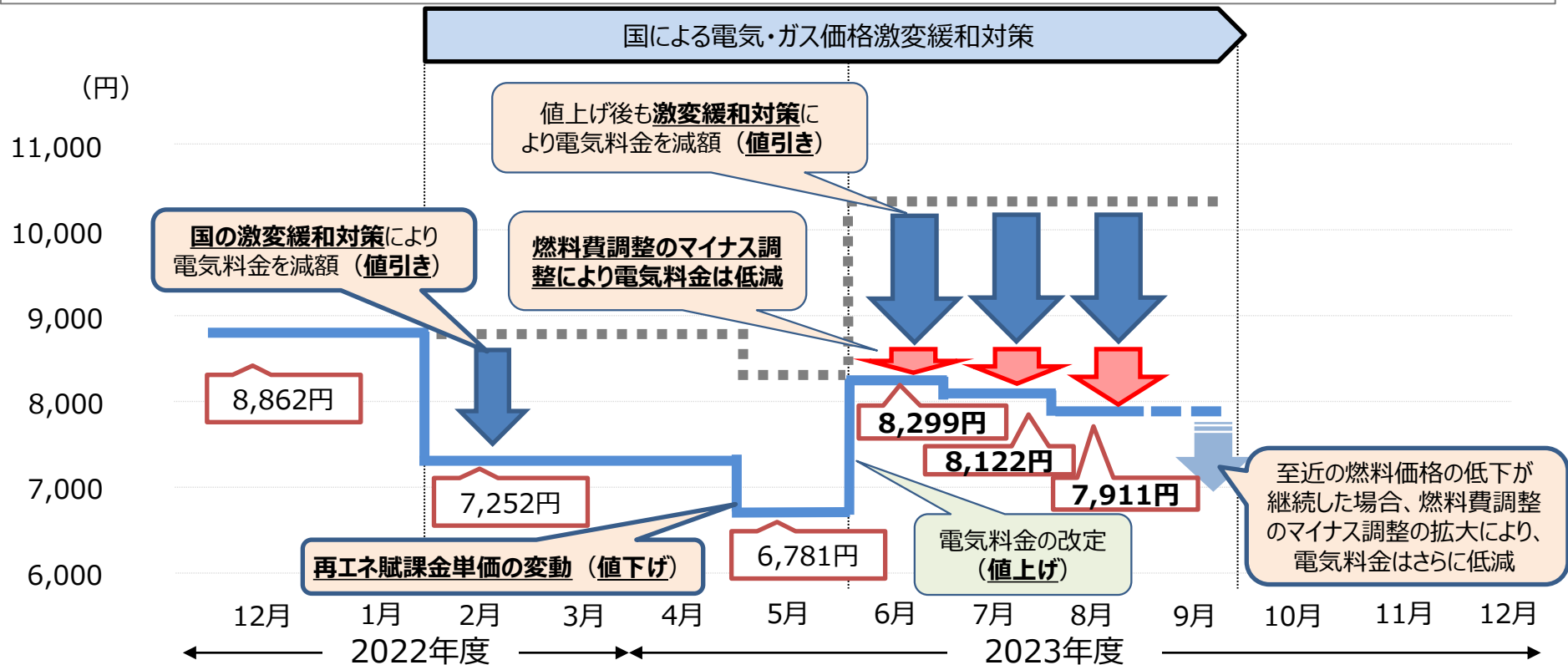


(参考) お客さまの電気料金 (規制料金のモデル試算の推移)

- 燃料費調整制度によるマイナス調整に加え、国による電気・ガス価格激変緩和対策による値引き措置や再生可能エネルギー発電促進賦課金単価が下がったこと等により、電気料金見直し後の2023年8月分料金については7,911円となる見込みです。

※電気料金メニュー：従量電灯B、契約電流：30A、使用電力量：230kWh/月

標準的なモデルにおけるイメージであり、実際のご負担額は電気のご使用状況や、その時点の燃料費調整等により変動します。



※燃料費調整の前提条件・2022年12月分～2023年5月分：+3.66円/kWh、2023年6月分：▲1.64円/kWh (実績値)、2023年7月分：▲2.41円/kWh (実績値)、2023年8月分：▲3.33円/kWh (実績値)

※各料金は、再生可能エネルギー発電促進賦課金を含めて算定しています。

2022年12月分～2023年4月分：3.45円/kWh、2023年5月分以降：1.40円/kWh

■ 2023年度 配当予想

中間・期末配当予想につきましては、2023年度の業績予想は公表したものの、自己資本の回復基調を見極めることとし、普通株式および優先株式ともに引き続き未定とさせていただきます。

【1株当たり配当金】

	普通株式			B種優先株式		
	中間	期末	年間	中間	期末	年間
2022年度 (実績)	0円	0円	0円	0円	0円	0円
2023年度 (予想)	未定	未定	未定	未定	未定	未定

■ 参考資料

- ・連結収支比較表（全体）
- ・連結対象会社
- ・販売電力量（連結）
- ・供給電力量（連結）
- ・連結収支比較表（収益）
- ・連結収支比較表（費用・経常利益）
- ・連結セグメント情報
- ・連結経常利益の変動要因（対前年同期比較）

連結決算－収支比較表

(単位：億円)

		当第1四半期 連結累計期間 (A)	前第1四半期 連結累計期間 (B)	増減 (A)-(B)	対前年同期増減率%
経常 収益	営業収益(売上高)	2,277	1,760	517	29.4
	電気事業営業収益	2,182	1,662	520	31.3
	その他事業営業収益	95	98	△ 2	△ 2.5
	営業外収益	11	24	△ 12	△ 52.3
	合計	2,289	1,785	504	28.3
経常 費用	営業費用	1,783	1,629	154	9.5
	電気事業営業費用	1,701	1,543	158	10.3
	その他事業営業費用	82	86	△ 4	△ 5.0
	営業外費用	30	27	2	9.5
合計		1,814	1,657	156	9.5
[営業利益]		[494]	[130]	[363]	[278.3]
経常利益		475	127	348	273.0
湯水準備金引当又は取崩し		0	0	0	350.0
税金等調整前四半期純利益		475	127	347	273.0
法人税等		129	23	105	445.1
四半期純利益		345	103	241	233.5
非支配株主に帰属する四半期純損失		△ 0	△ 0	0	－
親会社株主に帰属する四半期純利益		346	104	241	231.5
(参考)	四半期包括利益	355	101	254	252.1

連結子会社		持分法適用会社
北海道電力ネットワーク(株)	北海道電気工事(株)	北電総合設計(株)
北電興業(株)	北海道パワーエンジニアリング(株)	(株)ほくでんアソシエ
苫東コールセンター(株)	ほくでんエコエナジー(株)	石狩LNG棧橋(株)
ほくでんサービス(株)	北海道総合通信網(株)	
ほくでん情報テクノロジー(株)	北海道電力コクリエーション(株)	

連結決算－販売電力量

- ・小売販売電力量は、春先の高気温による暖房需要の減少などはありませんでしたが、当社とご契約いただいたお客さまが増加したことなどから、合計で5,333百万kWh、対前年伸び率1.0%となりました。
- ・他社販売電力量は、再生可能エネルギーの固定価格買取制度に伴う販売量の増加などから、合計で2,226百万kWh、対前年伸び率25.7%となりました。

(単位：百万kWh)

		当第1四半期 連結累計期間 (A)	前第1四半期 連結累計期間 (B)	増 減 (A)-(B)	対前年同期増減率%	
小 売	低 圧	電 灯	1,829	1,916	△ 87	△ 4.6
		電 力	323	361	△ 38	△ 10.7
		計	2,152	2,277	△ 125	△ 5.5
	高圧・特別高圧		3,050	2,958	92	3.1
	小計(※1)		5,202	5,235	△ 33	△ 0.6
	その他(※2)		131	44	87	196.2
	合計		5,333	5,279	54	1.0
他社販売電力量		2,226	1,772	454	25.7	
小売・他社販売電力量合計		7,559	7,051	508	7.2	

※1 小計欄は、北海道電力(株)の販売電力量を示す。

※2 その他欄は、北海道電力ネットワーク(株)および北海道電力コグリエーション(株)の販売電力量を示す。

- ・ 泊発電所が全基停止する中、供給設備の適切な運用や卸電力市場取引等の活用により、安定した供給を確保することができました。

(単位：百万kWh)

		当第1四半期 連結累計期間 (A)	前第1四半期 連結累計期間 (B)	増 減 (A)-(B)	対前年同期増減率%
発 電 電 力 量	(出水率%)	(100.2%)	(97.2%)	(3.0%)	
	水 力	1,206	1,240	△ 34	△ 2.7
	火 力	2,576	3,106	△ 530	△ 17.1
	(設備利用率%) 原 子 力	(-) -	(-) -	(-) -	-
	新エネルギー等	21	35	△ 14	△ 41.0
計		3,803	4,381	△ 578	△ 13.2
他社受電電力量※		4,288	3,212	1,076	33.4
揚 水 用		△ 124	△ 152	28	△ 18.7
合 計		7,967	7,441	526	7.1

※他社受電電力量には、連結子会社の北海道パワーエンジニアリング(株)およびほくてんエコエナジー(株)からの受電電力量が含まれている。

連結収支比較表（収益）

（単位：億円）

	当第1 四半期連結 累計期間 (A)	前第1 四半期連結 累計期間 (B)	増 減 (A)-(B)	対前年同期 増減率%	主 な 増 減 要 因	
売 上 高	2,277	1,760	517	29.4		
電気事業営業収益	2,182	1,662	520	31.3		
2 社 合 計 ※	電 灯 ・ 電 力 料	1,455	1,213	242	19.9	【増加要因】 ・電気料金の見直し ・燃料費等調整額の増加 ・小売販売電力量等の増加 【減少要因】 ・国による電気・ガス価格激変緩和対策事業に伴う値引額
	そ の 他	732	454	278	61.3	・地帯間・他社販売電力料の増加 ・託送収益の減少 ・国による電気・ガス価格激変緩和対策事業に伴う補助金の増加
	地 帯 間 ・ 他 社 販売電力料(再掲)	390	310	80	25.9	
	託送収益(再掲)	95	115	△ 19	△ 17.1	
	子会社・連結修正	△ 5	△ 5	△ 0	5.9	
その他事業営業収益	95	98	△ 2	△ 2.5		
営 業 外 収 益	11	24	△ 12	△ 52.3		
経 常 収 益	2,289	1,785	504	28.3		

※ 2社合計は、北海道電力(株)と北海道電力ネットワーク(株)の合計（内部取引消去後）の実績を表示している。

連結収支比較表（費用・経常利益）

（単位：億円）

		当第1 四半期連結 累計期間 (A)	前第1 四半期連結 累計期間 (B)	増 減 (A)-(B)	対前年同期 増減率%	主 な 増 減 要 因
電気事業営業費用		1,701	1,543	158	10.3	
2 社 合 計 ※	人 件 費	140	141	△ 0	△ 0.5	
	燃 料 費	441	403	37	9.3	・燃料価格・卸電力市場価格の影響 ・小売販売電力量の増加
	購 入 電 力 料	562	449	112	25.0	・購入電力料の増加（卸電力市場取引 等の活用など）
	修 繕 費	87	80	6	8.5	
	減 価 償 却 費	164	177	△ 13	△ 7.4	・前年度未償却終了の影響
	そ の 他 費 用	315	295	19	6.6	・システム関連費用の増加
子会社・連結修正		△ 9	△ 5	△ 4	77.2	
その他事業営業費用		82	86	△ 4	△ 5.0	
営業外費用		30	27	2	9.5	
	支払利息(再掲)	25	23	2	10.2	
経 常 費 用		1,814	1,657	156	9.5	
経 常 利 益		475	127	348	273.0	

※ 2社合計は、北海道電力(株)と北海道電力ネットワーク(株)の合計（内部取引消去後）の実績を表示している。

連結決算－セグメント情報

- ・北海道電力セグメントの売上高は、燃料価格や卸電力市場価格の変動に伴う燃料費等調整額の増加に加え、電気料金の見直しなどにより、前年同期に比べ521億円増加の2,073億円となりました。
セグメント損益は、燃料価格や卸電力市場価格の変動に伴う収支の好転に加え、電気料金の見直しなどにより、前年同期に比べ285億円増加し、407億円の経常利益となりました。
- ・北海道電力ネットワークセグメントの売上高は、レベニューキャップ制度導入に伴う託送料金改定による収入増や、最終保障供給による電力料の増加はあったものの、市場価格の低下に伴う他社販売電力料の減少などにより、前年同期に比べ11億円減少の743億円となりました。
セグメント損益は、託送料金改定による影響や、市場価格の低下に伴う需給調整費用の減少などにより、前年同期に比べ68億円増加の77億円の経常利益となりました。
- ・その他の売上高は、前年同期並みの280億円となったものの、セグメント損益は、建設業における工事採算性の向上などにより、前年同期に比べ4億円増加し、15億円の経常利益となりました。

(単位：億円)

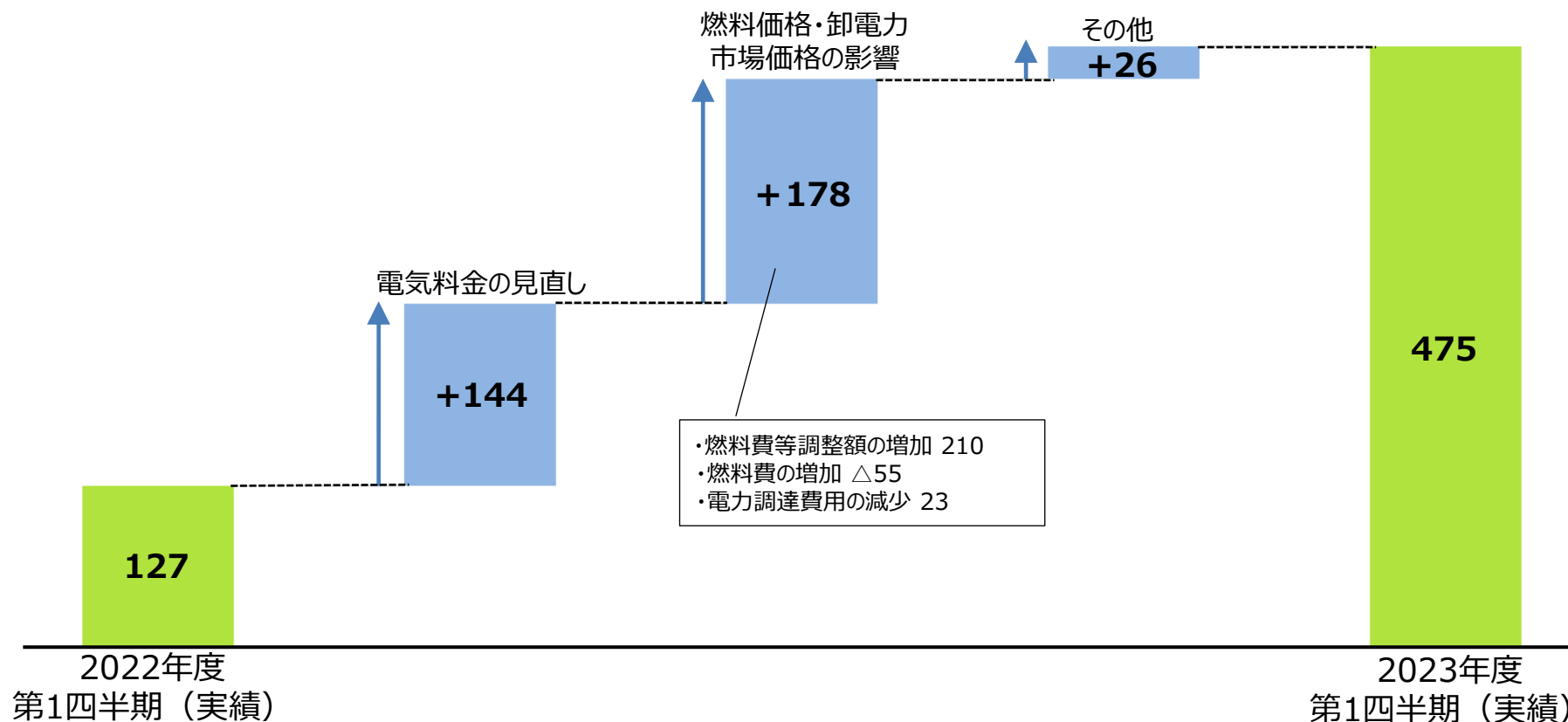
	当第1四半期 連結累計期間 (A)	前第1四半期 連結累計期間 (B)	増減 (A)-(B)
売上高	2,277	1,760	517
北海道電力	2,073	1,552	521
北海道電力ネットワーク	743	754	△ 11
その他 ※1	280	281	△ 1
調整額 ※2	△ 819	△ 828	9
セグメント損益（経常損益）	475	127	348
北海道電力	407	121	285
北海道電力ネットワーク	77	8	68
その他 ※1	15	11	4
調整額 ※2	△ 24	△ 14	△ 10

※1 「その他」は、「北海道電力」および「北海道電力ネットワーク」セグメント以外の、その他の連結子会社等の実績である。

※2 「調整額」は、連結決算におけるセグメント間取引の消去額である。

第1四半期（連結決算）－経常利益の変動要因（対前年同期比較）

（単位：億円）





2024年3月期 第1四半期決算短信〔日本基準〕(連結)

2023年7月28日

上場会社名 北海道電力株式会社

上場取引所 東・札

コード番号 9509 URL <https://www.hepco.co.jp/>

代表者 (役職名) 代表取締役 社長執行役員 (氏名) 齋藤 晋

問合せ先責任者 (役職名) 経理部決算グループ (氏名) 南 真人 TEL 011-251-1111
グループリーダー

四半期報告書提出予定日 2023年8月10日 配当支払開始予定日 -

四半期決算補足説明資料作成の有無 : 有

四半期決算説明会開催の有無 : 無

(百万円未満切捨て)

1. 2024年3月期第1四半期の連結業績(2023年4月1日~2023年6月30日)

(1) 連結経営成績(累計)

(%表示は、対前年同四半期増減率)

	売上高		営業利益		経常利益		親会社株主に帰属する四半期純利益	
	百万円	%	百万円	%	百万円	%	百万円	%
2024年3月期第1四半期	227,791	29.4	49,426	278.3	47,549	273.0	34,605	231.5
2023年3月期第1四半期	176,029	37.4	13,067	△21.8	12,749	△7.0	10,438	8.1

(注) 包括利益 2024年3月期第1四半期 35,590百万円(252.1%) 2023年3月期第1四半期 10,109百万円(21.2%)

	1株当たり 四半期純利益	潜在株式調整後 1株当たり 四半期純利益
2024年3月期第1四半期	円 銭 166.79	円 銭 —
2023年3月期第1四半期	円 銭 49.13	円 銭 —

(2) 連結財政状態

	総資産	純資産	自己資本比率
2024年3月期第1四半期	百万円 2,116,141	百万円 293,543	% 13.3
2023年3月期	2,093,339	258,106	11.7

(参考) 自己資本 2024年3月期第1四半期 280,398百万円 2023年3月期 244,815百万円

2. 配当の状況

	年間配当金				
	第1四半期末	第2四半期末	第3四半期末	期末	合計
2023年3月期	円 銭 —	円 銭 0.00	円 銭 —	円 銭 0.00	円 銭 0.00
2024年3月期	—	—	—	—	—
2024年3月期(予想)	—	—	—	—	—

(注) 直近に公表されている配当予想からの修正の有無 : 無

2024年3月期の中間および期末配当予想については未定としております。また、上記「配当の状況」は、普通株式に係る配当の状況です。当社が発行する普通株式と権利関係の異なる種類株式(非上場)の配当の状況については、後述の「種類株式の配当の状況」をご覧ください。

3. 2024年3月期の連結業績予想(2023年4月1日~2024年3月31日)

(%表示は、対前期増減率)

	売上高		営業利益		経常利益		親会社株主に帰属する当期純利益		1株当たり 当期純利益
	百万円	%	百万円	%	百万円	%	百万円	%	円 銭
通期	977,000	9.9	45,000	—	32,000	—	27,000	—	124.44

(注) 直近に公表されている業績予想からの修正の有無 : 有

連結業績予想の修正については、本日(2023年7月28日)公表いたしました「2023年度第1四半期(4~6月)決算について」のP.4「2023年度 連結業績予想」およびP.5「2023年度 連結業績予想の概要」ならびに「業績予想(連結)の修正に関するお知らせ」をご覧ください。

※ 注記事項

(1) 当四半期連結累計期間における重要な子会社の異動(連結範囲の変更を伴う特定子会社の異動) : 無
新規 ー 社(社名) 、除外 ー 社(社名)

(2) 四半期連結財務諸表の作成に特有の会計処理の適用 : 無

(3) 会計方針の変更・会計上の見積りの変更・修正再表示

① 会計基準等の改正に伴う会計方針の変更 : 無

② ①以外の会計方針の変更 : 無

③ 会計上の見積りの変更 : 無

④ 修正再表示 : 無

(4) 発行済株式数(普通株式)

① 期末発行済株式数(自己株式を含む)

2024年3月期1Q	215,291,912株	2023年3月期	215,291,912株
------------	--------------	----------	--------------

② 期末自己株式数

2024年3月期1Q	9,983,022株	2023年3月期	9,981,780株
------------	------------	----------	------------

③ 期中平均株式数(四半期累計)

2024年3月期1Q	205,309,391株	2023年3月期1Q	205,312,708株
------------	--------------	------------	--------------

(注) 当社は、業績連動型株式報酬制度「株式給付信託(BBT)」を導入しており、期末自己株式数には、「株式給付信託(BBT)」に係る信託口が保有する当社株式(2024年3月期1Q 324,900株、2023年3月期 324,900株)が含まれております。また、当該信託口が保有する当社株式を、期中平均株式数の計算において控除する自己株式に含めております。(2024年3月期1Q 324,900株、2023年3月期1Q 327,000株)

※ 四半期決算短信は公認会計士又は監査法人の四半期レビューの対象外です

※ 業績予想の適切な利用に関する説明、その他特記事項

本資料に記載されている将来に関する記述は、当社が現在入手している情報および合理的であると判断する一定の前提に基づいており、実際の業績等は様々な要因により大きく異なる可能性があります。

なお、業績予想に関する事項につきましては、本日(2023年7月28日)公表いたしました「2023年度第1四半期(4~6月)決算について」のP.4「2023年度 連結業績予想」およびP.5「2023年度 連結業績予想の概要」ならびに「業績予想(連結)の修正に関するお知らせ」をご覧ください。

種類株式の配当の状況

普通株式と権利関係の異なる種類株式に係る 1 株当たり配当金の内訳は以下のとおりです。

B種優先株式	年間配当金				
	第 1 四半期末	第 2 四半期末	第 3 四半期末	期 末	合 計
	円 銭	円 銭	円 銭	円 銭	円 銭
2023年 3 月期	—	0.00	—	0.00	0.00
2024年 3 月期	—				
2024年 3 月期 (予想)		—	—	—	—

(注) 直近に公表されている配当予想からの修正の有無 : 無
2024年 3 月期の中間および期末配当予想については未定としております。

○添付資料の目次

1. 四半期連結財務諸表及び主な注記	2
(1) 四半期連結貸借対照表	2
(2) 四半期連結損益計算書及び四半期連結包括利益計算書	4
(3) 四半期連結財務諸表に関する注記事項	6
(継続企業の前提に関する注記)	6
(株主資本の金額に著しい変動があった場合の注記)	6

1. 四半期連結財務諸表及び主な注記

(1) 四半期連結貸借対照表

(単位：百万円)

	前連結会計年度 (2023年3月31日)	当第1四半期連結会計期間 (2023年6月30日)
資産の部		
固定資産	1,761,374	1,754,026
電気事業固定資産	1,147,235	1,139,391
水力発電設備	205,222	203,006
汽力発電設備	182,564	179,576
原子力発電設備	135,707	133,845
送電設備	177,122	176,494
変電設備	105,107	104,580
配電設備	297,060	296,385
業務設備	38,095	37,752
その他の電気事業固定資産	6,354	7,750
その他の固定資産	59,767	60,580
固定資産仮勘定	190,294	194,821
建設仮勘定	169,148	173,533
除却仮勘定	198	339
使用済燃料再処理関連加工仮勘定	20,947	20,947
核燃料	208,055	196,877
加工中等核燃料	208,055	196,877
投資その他の資産	156,021	162,356
長期投資	83,439	96,948
退職給付に係る資産	14,076	14,315
繰延税金資産	47,572	40,247
その他	14,250	14,128
貸倒引当金（貸方）	△3,317	△3,283
流動資産	331,964	362,114
現金及び預金	89,867	96,099
受取手形、売掛金及び契約資産	91,465	83,536
棚卸資産	92,122	88,781
その他	60,297	95,298
貸倒引当金（貸方）	△1,788	△1,601
合計	2,093,339	2,116,141

（単位：百万円）

	前連結会計年度 (2023年3月31日)	当第1四半期連結会計期間 (2023年6月30日)
負債及び純資産の部		
負債の部		
固定負債	1,421,993	1,408,573
社債	753,500	748,500
長期借入金	510,648	501,929
退職給付に係る負債	35,929	35,828
資産除去債務	112,599	113,246
その他	9,315	9,069
流動負債	411,047	411,804
1年以内に期限到来の固定負債	167,800	194,310
短期借入金	44,500	44,500
コマーシャル・ペーパー	—	10,000
支払手形及び買掛金	84,732	69,248
未払税金	8,960	24,292
その他	105,054	69,453
特別法上の引当金	2,192	2,219
過水準備引当金	2,192	2,219
負債合計	1,835,233	1,822,597
純資産の部		
株主資本	248,911	283,516
資本金	114,291	114,291
資本剰余金	47,348	47,348
利益剰余金	105,139	139,745
自己株式	△17,868	△17,869
その他の包括利益累計額	△4,095	△3,117
その他有価証券評価差額金	2,264	3,076
繰延ヘッジ損益	△1,831	△1,991
退職給付に係る調整累計額	△4,528	△4,202
非支配株主持分	13,291	13,144
純資産合計	258,106	293,543
合計	2,093,339	2,116,141

(2) 四半期連結損益計算書及び四半期連結包括利益計算書

四半期連結損益計算書

第1四半期連結累計期間

(単位：百万円)

	前第1四半期連結累計期間 (自 2022年4月1日 至 2022年6月30日)	当第1四半期連結累計期間 (自 2023年4月1日 至 2023年6月30日)
営業収益	176,029	227,791
電気事業営業収益	166,209	218,212
その他事業営業収益	9,820	9,579
営業費用	162,962	178,365
電気事業営業費用	154,326	170,163
その他事業営業費用	8,635	8,201
営業利益	13,067	49,426
営業外収益	2,474	1,181
受取配当金	359	412
受取利息	4	3
核燃料売却益	1,466	—
その他	644	765
営業外費用	2,793	3,058
支払利息	2,318	2,555
持分法による投資損失	95	78
その他	378	424
四半期経常収益合計	178,504	228,973
四半期経常費用合計	165,755	181,423
経常利益	12,749	47,549
渴水準備金引当又は取崩し	6	27
渴水準備金引当	6	27
税金等調整前四半期純利益	12,742	47,522
法人税、住民税及び事業税	1,213	6,014
法人税等調整額	1,163	6,944
法人税等合計	2,377	12,958
四半期純利益	10,365	34,563
非支配株主に帰属する四半期純損失(△)	△73	△41
親会社株主に帰属する四半期純利益	10,438	34,605

四半期連結包括利益計算書
第1四半期連結累計期間

(単位：百万円)

	前第1四半期連結累計期間 (自 2022年4月1日 至 2022年6月30日)	当第1四半期連結累計期間 (自 2023年4月1日 至 2023年6月30日)
四半期純利益	10,365	34,563
その他の包括利益		
その他有価証券評価差額金	△442	851
繰延ヘッジ損益	—	△160
退職給付に係る調整額	186	335
その他の包括利益合計	△255	1,026
四半期包括利益	10,109	35,590
(内訳)		
親会社株主に係る四半期包括利益	10,147	35,584
非支配株主に係る四半期包括利益	△37	6

（3）四半期連結財務諸表に関する注記事項
（継続企業の前提に関する注記）

該当事項なし

（株主資本の金額に著しい変動があった場合の注記）

該当事項なし